



ÍNDICE DE PREÇOS AO CONSUMIDOR

MARÇO/2017

O Índice de Preços ao Consumidor variou 0,53% em março, acima da taxa do mês de fevereiro que ficou em -0,70%. Com este resultado o IPC-Goiânia acumula no ano 0,38% e nos últimos 12 meses 4,19%, ambos os resultados muito abaixo dos 3,38% e 11,33%, registradas respectivamente, para o mesmo período do ano anterior. Em março de 2016, a taxa foi de 0,37%.

No mês de março, as maiores pressões sobre o índice ocorreram principalmente nos grupos de Habitação (-0,98% para 1,83%) e Alimentação (-0,84 para 0,36%). Os itens que tiveram maior aumento de preço foram: energia elétrica (7,19%), gás de cozinha (1,43%), tomate (29,01%), leite LV (3,62%), feijão carioca (3,16%) e frango (2,27%).

Os grupos de Artigos residenciais (0,83%), Vestuário (0,82%), Despesas Pessoais (0,22%) e Saúde e Cuidados Pessoais (0,18%) contribuíram de forma a manter positivo o IPC.

Não obstante o índice deste mês recebeu, ainda, contribuição de baixa e foi contrabalanceado pelos grupos de Educação (-0,30%) e Transportes (-0,15%) além do grupo de Comunicação que, manteve preços estáveis o que ajudou a desacelerar o indicador.

COMPORTAMENTOS DOS GRUPOS DE DESPESAS:

Habitação (1,83%): energia elétrica (7,19%) e gás de cozinha (1,43%).

Alimentação (0,36%):

- **Alimentação no Domicílio (0,11%):** Os produtos que mais influenciaram foram: tomate (29,01%), repolho (10,74%); feijão carioca (3,16%); extrato de tomate (3,85%); frango (2,27%), ovos grandes/extras (9,14%); leite LV (3,62%); melancia (29,58%).

- **Alimentação fora do Domicílio (1,04%):** almoço a peso (0,42%); suco de laranja (3,54%), refrigerante 290 ml (5,51%) e sanduiche misto/bauru (3,29%).

Vestuário (0,82%): blusa feminina (3,27%), calça masculina (2,54%), camiseta masculina (3,42%), roupa de bebê (5,76%), tênis infantil (6,65%).

Artigos Residenciais (0,83%): conjunto de estofado (4,40%), guarda roupa de solteiro (4,18%), rack para TV e som (14,93%); conjunto de som (1,58%) e televisor (2,09%).

Despesas Pessoais (0,22%): corte de cabelo masculino (5,71%), corte de cabelo feminino (2,03%).

Saúde e Cuidados Pessoais (0,18%): tratamento dentário (1,73%), consultas médicas (0,95%); creme dental (3,48%); medicamentos: antiácido (4,23%), dermatológico (2,62%).

Transportes (-0,15%): gasolina comum (-0,80%), etanol (-2,14%), óleo diesel (-1,85%), ônibus interestadual (-8,20%).

Educação (-0,30%): artigos de papelaria (-2,15%).

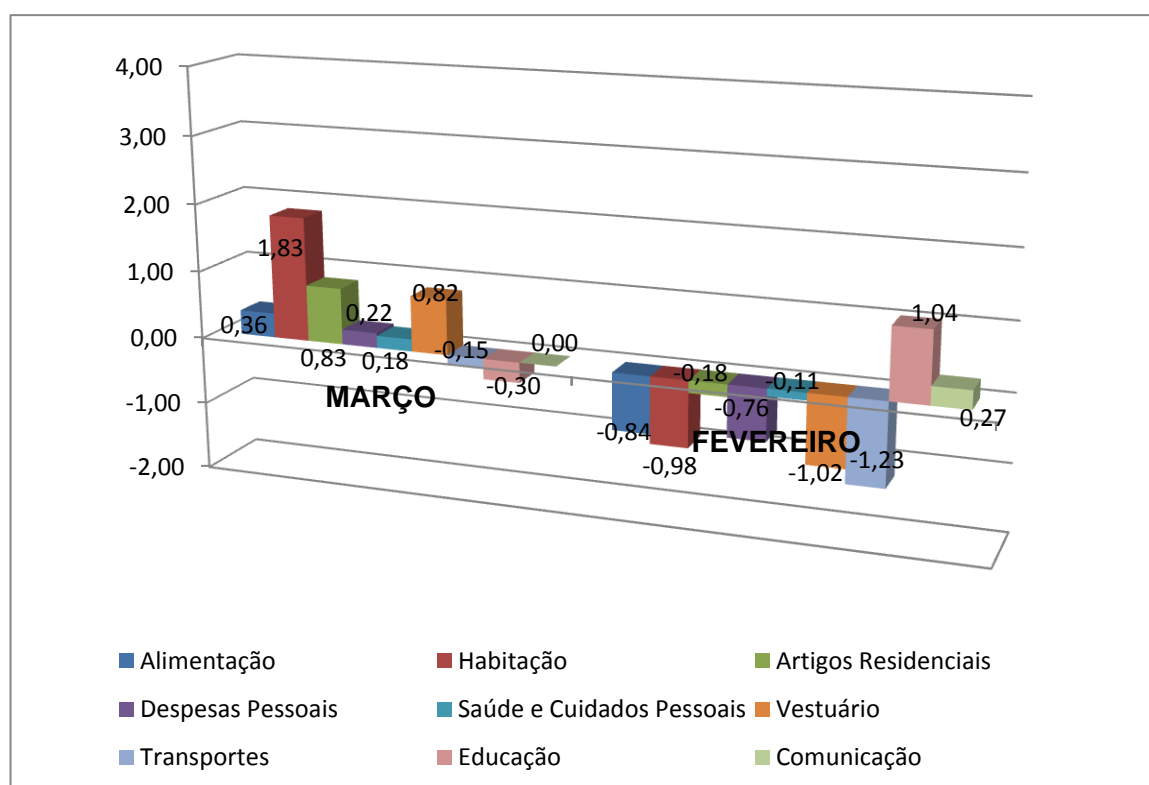
Comunicação (0,00%): Os itens pesquisados permaneceram com preços estáveis.

Observou-se ainda que, dos 205 produtos/serviços pesquisados mensalmente, 97 apresentaram elevação, 32 ficaram estáveis e 76 tiveram variação negativa.

ÍNDICE DE PREÇOS AO CONSUMIDOR (IPC) EM GOIÂNIA, SEGUNDO GRUPO DE PRODUTOS E SERVIÇOS – MARÇO/2017

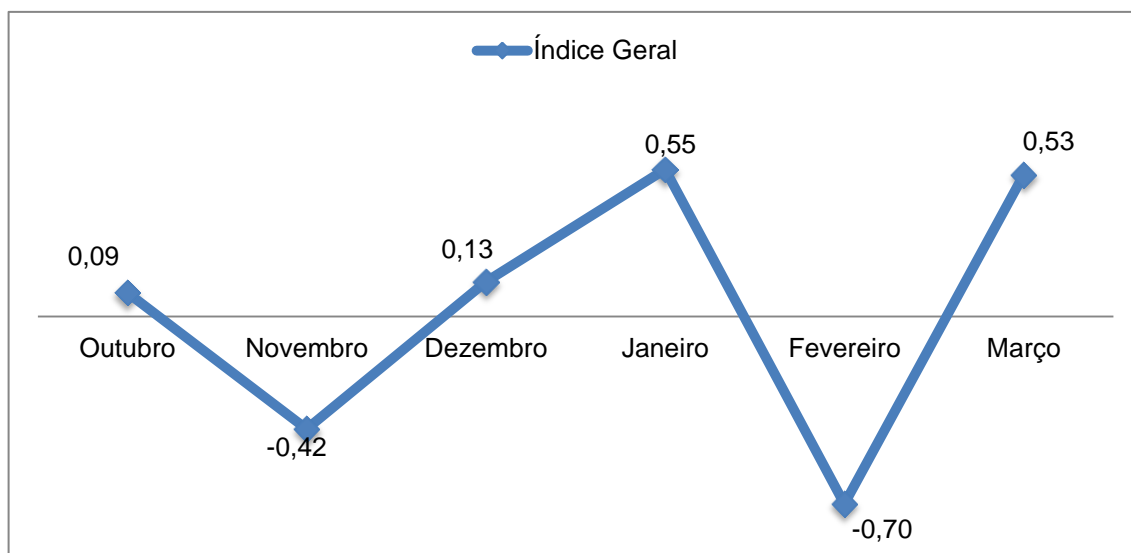
GRUPOS	Varição Mensal (%)	Acumulado (%)	
	Março/17	No Ano	12 meses
Alimentação	0,36	-1,26	3,02
Habitação	1,83	0,92	2,66
Artigos Residenciais	0,83	1,64	8,87
Despesas Pessoais	0,22	2,17	5,17
Saúde e Cuidados Pessoais	0,18	0,68	10,20
Vestuário	0,82	-0,02	8,63
Transportes	-0,15	-0,57	-0,11
Educação	-0,30	8,79	10,99
Comunicação	0,00	0,27	0,90
Índice Geral	0,53	0,38	4,19

IPC – VARIAÇÃO MENSAL POR GRUPOS



VARIAÇÃO MENSAL POR GRUPOS DE PRODUTOS E SERVIÇOS GOIÂNIA – 2016/2017 (%)

Grupos						
	Out	Nov	Dez	Jan	Fev	Mar
Alimentação	-0,29	-0,92	-0,48	-0,78	-0,84	0,36
Habitação	-0,03	-0,76	-0,37	0,09	-0,98	1,83
Artigos Residenciais	1,06	1,11	0,78	0,99	-0,18	0,83
Despesas Pessoais	-1,38	0,24	2,36	2,73	-0,76	0,22
Saúde e Cuidados Pessoais	0,43	-0,30	-0,12	0,61	-0,11	0,18
Vestuário	1,08	0,90	0,88	0,19	-1,02	0,82
Transportes	0,42	-0,73	0,52	0,82	-1,23	-0,15
Educação	-0,54	0,00	0,33	7,99	1,04	-0,30
Comunicação	2,37	0,18	0,00	0,00	0,27	0,00
Índice Geral	0,09	-0,42	0,13	0,55	-0,70	0,53

ÍNDICE GERAL

VARIAÇÃO SIMPLES E ACUMULADA DO IPC GOIÂNIA 2015 – 2017 (%)

Meses	Variação Simples			Variação Acumulada		
	2015	2016	2017	2015	2016	2017
Janeiro	1,78	1,75	0,55	1,78	1,75	0,55
Fevereiro	1,55	1,23	-0,70	3,36	3,00	-0,15
Março	2,59	0,37	0,53	6,03	3,38	0,38
Abril	0,61	0,49		6,68	3,89	
Mai	0,56	0,28		7,28	4,18	
Junho	0,28	1,39		7,58	5,63	
Julho	1,35	1,43		9,03	7,14	
Agosto	-0,06	0,25		8,97	7,41	
Setembro	0,66	0,11		9,69	7,52	
Outubro	0,90	0,09		10,67	7,62	
Novembro	1,95	-0,42		12,83	7,17	
Dezembro	1,20	0,13		14,18	7,31	

CONTRIBUIÇÃO DOS GRUPOS EM PONTOS PERCENTUAIS E SUA PARTICIPAÇÃO NO ÍNDICE DE PREÇOS AO CONSUMIDOR (IPC) GOIÂNIA – MARÇO/2017 (%)

Discriminação	Variação	Ponderação	Contribuição
Alimentação	0,36	31,51	0,11
Habitação	1,83	17,58	0,32
Artigos Residenciais	0,83	4,94	0,04
Despesas Pessoais	0,22	7,47	0,02
Saúde e Cuidados Pessoais	0,18	8,56	0,02
Vestuário	0,82	7,30	0,06
Transportes	-0,15	13,78	-0,02
Educação	-0,30	4,86	-0,01
Comunicação	0,00	4,00	0,00
Índice Geral	0,53	100,00	0,53

A contribuição de cada grupo em pontos percentuais é reflexo combinado de seu peso, ajustado na estrutura do índice a partir da Pesquisa de Orçamentos Familiares (POF), com a variação de seus preços nos respectivos grupos. Do somatório de pontos percentuais resulta o índice geral do período.

ITENS QUE MAIS CONTRIBUÍRAM NA VARIAÇÃO DO ÍNDICE DE PREÇOS AO CONSUMIDOR (IPC) EM GOIÂNIA – MARÇO/2017 – AUMENTOS (%)

Discriminação	Variação	Contribuição
Energia elétrica	7,19	0,2691
Leite LV	3,62	0,0572
Tomate	29,01	0,0567
Corte de cabelo masculino	5,71	0,0443
Gás de cozinha	1,43	0,0320
Melancia	29,58	0,0352
Feijão carioca	3,16	0,0270
Ovos grandes/extras	9,14	0,0264
Frango	2,27	0,0236
Café moído	3,01	0,0218

ITENS QUE MAIS CONTRIBUÍRAM NA VARIAÇÃO DO ÍNDICE DE PREÇOS AO CONSUMIDOR (IPC) EM GOIÂNIA – MARÇO/2017 – QUEDAS (%)

Discriminação	Variação	Contribuição
Banana maçã	-18,84	-0,0359
Óleo de soja	-5,17	-0,0322
Brinquedos	-4,89	-0,0250
Gasolina comum	-0,80	-0,0244
Feijão preto	-10,22	-0,0234
Costela bovina	-6,11	-0,0213
Geladeira	-2,90	-0,0198
Manicure e pedicure	-5,77	-0,0184
Artigos de papelaria	-2,15	-0,0174
Ônibus interestadual	-8,20	-0,0121

COMPORTAMENTO DOS ÍNDICES NOS GRUPOS DE DESPESAS (%)

Discriminação	Fevereiro/17	Março/17
ÍNDICE GERAL	-0,70	0,53
1 - ALIMENTAÇÃO	-0,84	0,36
Alimentação no Domicílio	-1,01	0,11
Açúcar e Derivados	0,80	-3,92
Bebidas e Infusões	-0,66	0,47
Óleos Vegetais e Derivados	0,91	-3,68
Enlatados e Conservas	0,51	0,34
Farinhas e Massas	-0,92	2,27
Sal e Condimentos	-0,29	1,19
Panificados e Biscoitos	-4,62	-1,07
Cereais, Leguminosas e Oleaginosas.	-0,24	2,73
Leite e Derivados	-3,25	3,56
Aves e Ovos	-2,05	-2,38
Carne Bovina	-1,81	0,09
Carne Suína	0,14	-4,10
Carnes Industrializadas	4,75	-1,42
Frutas	0,34	7,75
Hortaliças e Legumes	0,55	3,17
Raízes e Tubérculos	0,64	1,26
Alimentação Fora do Domicílio	-0,36	1,04
Almoço a Peso	0,04	0,42
Lanche	-0,65	1,49
2 - HABITAÇÃO	-0,98	1,83
Encargos e Manutenção	-0,98	1,83
Aluguel Residencial	0,38	0,20
Despesas com Serviços e Taxas	-0,71	0,20
Produtos de Limpeza	0,51	0,60
Reparos	-1,99	3,19
3 - ARTIGOS RESIDENCIAIS	-0,18	0,83
Móveis e Utensílios	0,81	2,28
Artigos de Cama, Mesa e Banho.	2,88	0,01
Mobiliário	0,57	2,55
Aparelhos Eletroeletrônicos	-1,33	-0,06
Eletrodomésticos	-0,18	-1,64
TV, Som e Informática.	-2,68	1,85
Consertos e Manutenção	1,38	-1,16
Consertos e Manutenção de Utensílios Domésticos	1,38	-1,16

COMPORTAMENTO DOS ÍNDICES NOS GRUPOS DE DESPESAS (%)

Discriminação	Fevereiro/17	Março/17
4 - DESPESAS PESSOAIS	-0,76	0,22
Recreação e Fumo	-0,58	-0,58
Despesas com Recreação	-1,49	-1,52
Fumo	0,00	0,00
Serviços Pessoais	-0,93	0,99
Despesas com Serviços Pessoais	-2,08	2,25
Despesas com Serviços Domésticos	0,00	0,00
5 - SAÚDE E CUIDADOS PESSOAIS	-0,11	0,18
Produtos Farmacêuticos	-0,14	0,23
Medicamentos	-0,14	0,23
Serviços de Saúde	0,58	1,02
Assistência a Saúde	0,58	1,02
Cuidados Pessoais	-0,54	-0,41
Higiene Pessoal	-0,54	-0,41
6 - VESTUÁRIO	-1,02	0,82
Roupas	-0,28	0,88
Roupas de Criança	-1,67	-0,90
Roupas de Homem	0,25	1,96
Roupas de Mulher	0,45	1,35
Calçados e Acessórios	-2,12	0,74
Calçados	-2,53	1,18
Acessórios	0,03	-1,55
7 - TRANSPORTES	-1,23	-0,15
Transportes	-1,23	-0,15
Transporte Público	0,09	-0,15
Combustíveis	-4,33	-0,94
Manutenção e Aquisição de Veículo	-1,02	1,23
8 - EDUCAÇÃO	1,04	-0,30
Educação e Leitura	1,04	-0,30
Despesas com Leitura	-0,96	2,18
Despesas com Educação	1,10	-0,37
9 - COMUNICAÇÃO	0,27	0,00
Comunicação	0,27	0,00
Despesas com Comunicações	0,27	0,00

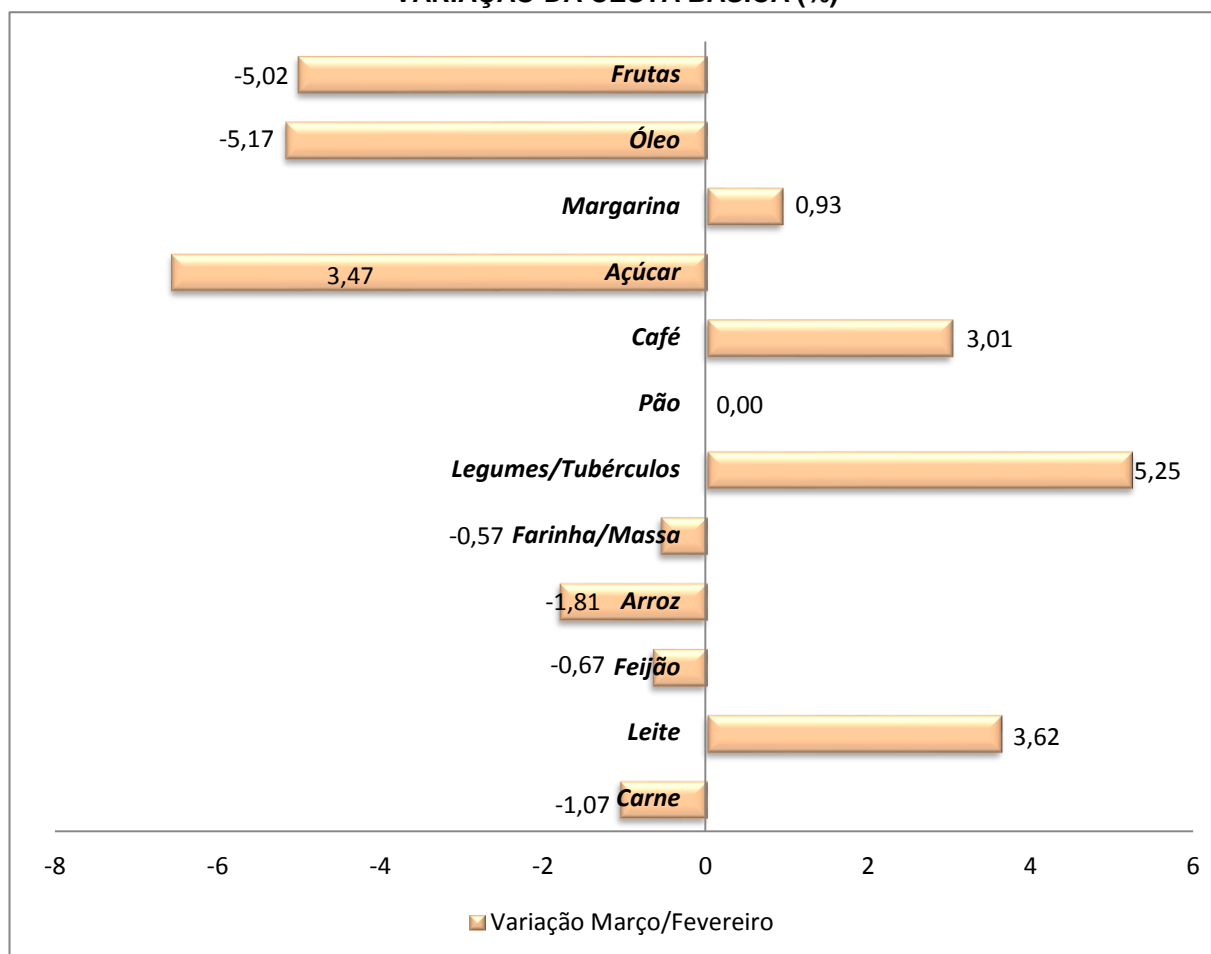
CESTA BÁSICA

Descrição	
Salário Mínimo	R\$ 937,00
Cesta – Março/2017 (uma pessoa)	R\$ 324,91
Cesta – Fevereiro/2017 (uma pessoa)	R\$ 324,56
Variação da Cesta	0,11%
Acumulado no Ano	-4,29%
Acumulado em 12 meses	-4,43%
Participação no salário mínimo	34,68%
Horas trabalhadas	76h 17min

CUSTO DO CONSUMO E VARIAÇÃO DA CESTA PARA UMA PESSOA

Produtos	Qtd. Mensal Por pessoa	Gasto Mensal - R\$		Variação (%) Março/Fevereiro
		Março	Fevereiro	
Carne	4,5 kg	70,47	71,23	-1,07
Leite	6 l	18,90	18,24	3,62
Feijão	4,5 kg	26,55	26,73	-0,67
Arroz	3,6 kg	9,79	9,97	-1,81
Farinha/Massa	3,0 kg	10,44	10,50	-0,57
Legumes/Tubérculos	12,0 kg	64,92	61,68	5,25
Pão	6,0 kg	63,60	63,60	0,00
Café	300 gr	6,68	6,48	3,01
Açúcar	3,0 kg	7,68	8,22	-6,57
Margarina	750 gr	6,48	6,42	0,93
Óleo	1 l	3,67	3,87	-5,17
Frutas	9 dz	35,73	37,62	-5,02
Total	-	324,91	324,56	0,11

VARIAÇÃO DA CESTA BÁSICA (%)



VARIAÇÃO MENSAL DA CESTA BÁSICA – 2016/2017 (%)

Produtos	Outubro	Novembro	Dezembro	Janeiro	Fevereiro	Março
Carne	1,55	-0,85	2,71	-0,84	-4,35	-1,07
Leite	-9,84	-1,21	-6,13	-0,98	0,33	3,62
Feijão	-9,73	-17,62	-7,82	-12,47	-10,00	-0,67
Arroz	0,00	-1,38	-1,05	-0,35	-1,77	-1,81
Farinha/Massa	0,59	0,88	0,58	1,16	0,00	-0,57
Legumes/ Tubérculos	8,19	-3,06	-1,86	-2,27	-0,39	5,25
Pão	1,92	-1,89	0,00	1,92	0,00	0,00
Café	0,81	0,91	1,10	5,23	1,31	3,01
Açúcar	6,10	6,90	0,36	-2,86	0,74	-6,57
Margarina	-1,71	0,50	3,21	0,24	2,15	0,93
Óleo	1,58	0,62	14,55	4,05	0,52	-5,17
Frutas	4,31	6,33	5,03	-7,19	-1,88	-5,02
Total	0,70	-2,59	-0,18	-2,33	-2,11	0,11

VARIAÇÃO SIMPLES E ACUMULADA DA CESTA BÁSICA 2015 – 2017 (%)

Meses	Variação Simples			Variação Acumulada		
	2015	2016	2017	2015	2016	2017
Janeiro	2,50	5,40	-2,33	2,50	5,40	-2,33
Fevereiro	2,98	0,64	-2,11	5,55	6,07	-4,39
Março	-1,17	0,40	0,11	4,32	6,50	-4,29
Abril	2,23	0,32		6,65	6,84	
Maiο	2,27	1,25		9,07	8,18	
Junho	-0,76	4,54		8,24	13,09	
Julho	0,64	0,55		8,93	13,71	
Agosto	-1,51	-1,18		7,29	12,37	
Setembro	-0,37	-3,35		6,89	8,60	
Outubro	-0,21	0,70		6,66	9,36	
Novembro	7,49	-2,59		14,65	6,53	
Dezembro	3,86	-0,18		19,08	6,34	

ÍNDICES ECONÔMICOS – 2016/2017 (%)

Especificação	Out	Nov	Dez	Jan	Fev	Mar
INPC-Goiânia (IBGE) Mensal	0,28	-0,40	-0,03	0,08	-0,44	
Acumulado no ano	5,82	5,39	5,36	0,08	-0,36	
IPCA -Goiânia (IBGE) Mensal	0,37	-0,31	0,05	0,20	-0,39	
Acumulado no ano	5,53	5,21	5,25	0,20	-0,18	
INPC (IBGE)- Mensal	0,17	0,07	0,14	0,42	0,24	
Acumulado no ano	6,36	6,43	6,58	0,42	0,66	
IPCA (IBGE) - Mensal	0,26	0,18	0,30	0,38	0,33	
Acumulado no ano	5,78	5,97	6,29	0,38	0,71	
IGP-DI (FGV) - Mensal	0,13	0,05	0,83	0,43	0,06	
Acumulado no ano	6,24	6,30	7,18	0,43	0,50	
IGP-M (FGV) - Mensal	0,16	-0,03	0,54	0,64	0,08	0,01
Acumulado no ano	6,63	6,60	7,17	0,64	0,73	0,74
ICC-GO (IBGE) - Mensal	0,32	0,01	0,06	0,53	-0,10	
Acumulado no ano	6,05	6,06	6,13	0,53	0,43	
CUB (SINDUSCON-GO) - Mensal	-0,20	-0,07	0,03	0,71	1,49	

Fonte: FGV, IBGE, SINDUSCON

Elaboração: SEGPLAN / IMB / Gerência de Pesquisas Sistemáticas e Especiais

POUPANÇA

	SET	SET*	OUT	OUT*	NOV	NOV*	DEZ	DEZ*	JAN	JAN*	FEV	FEV*	MAR	MAR*
1	0,7558	0,7558	0,6583	0,6583	0,6609	0,6609	0,6435	0,6435	0,6858	0,6858	0,6709	0,6709	0,5304	0,5304
2	0,7212	0,7212	0,6633	0,6633	0,6895	0,6895	0,6569	0,6569	0,6922	0,6922	0,7006	0,7006	0,5393	0,5393
3	0,7547	0,7547	0,6288	0,6288	0,6844	0,6844	0,6701	0,6701	0,6732	0,6732	0,7131	0,7131	0,5403	0,5403
4	0,7256	0,7256	0,6573	0,6573	0,6825	0,6825	0,6474	0,6474	0,7106	0,7106	0,7460	0,7460	0,5330	0,5330
5	0,6667	0,6667	0,6896	0,6896	0,6878	0,6878	0,6153	0,6153	0,7271	0,7271	0,6833	0,6833	0,5330	0,5330
6	0,6655	0,6655	0,6878	0,6878	0,6437	0,6437	0,6430	0,6430	0,7112	0,7112	0,6655	0,6655	05256	05256
7	0,6950	0,6950	0,6558	0,6558	0,6059	0,6059	0,6867	0,6867	0,7085	0,7085	0,6458	0,6458	0,5408	0,5408
8	0,6938	0,6938	0,6929	0,6929	0,6141	0,6141	0,6826	0,6826	0,6880	0,6880	0,6814	0,6814	0,5062	0,5062
9	0,7159	0,7159	0,6667	0,6667	0,6518	0,6518	0,6608	0,6608	0,6666	0,6666	0,6956	0,6956	0,5385	0,5385
10	0,6843	0,6843	0,6338	0,6338	0,6886	0,6886	0,6650	0,6650	0,6766	0,6766	0,6825	0,6825	0,5203	0,5203
11	0,6795	0,6795	0,6635	0,6635	0,6758	0,6758	0,6380	0,6380	0,7141	0,7141	0,7274	0,7274	0,5250	0,5250
12	0,6271	0,6271	0,6999	0,6999	0,6845	0,6845	0,6078	0,6078	0,7526	0,7526	0,6703	0,6703	0,5250	0,5250
13	0,6291	0,6291	0,6912	0,6912	0,6934	0,6934	0,6451	0,6451	0,7150	0,7150	0,6428	0,6428	0,5198	0,5198
14	0,6687	0,6687	0,6689	0,6689	0,6278	0,6278	0,6800	0,6800	0,7150	0,7150	0,6392	0,6392	0,5116	0,5116
15	0,7016	0,7016	0,6840	0,6840	0,6275	0,6275	0,6717	0,6717	0,6784	0,6784	0,6640	0,6640	0,5000	0,5000
16	0,6854	0,6854	0,6532	0,6532	0,6275	0,6275	0,7003	0,7003	0,6680	0,6680	0,6939	0,6939	0,5000	0,5000
17	0,7240	0,7240	0,6238	0,6238	0,6562	0,6562	0,6934	0,6934	0,6660	0,6660	0,6825	0,6825	0,5261	0,5261
18	0,6890	0,6890	0,6521	0,6521	0,6523	0,6523	0,6917	0,6917	0,6926	0,6926	0,6899	0,6899	0,5181	0,5181
19	0,6334	0,6334	0,6892	0,6892	0,6912	0,6912	0,6437	0,6437	0,7269	0,7269	0,6525	0,6525	0,5181	0,5181
20	0,6286	0,6286	0,6614	0,6614	0,6491	0,6491	0,6815	0,6815	0,7117	0,7117	0,6296	0,6296	0,5001	0,5001
21	0,6681	0,6681	0,6758	0,6758	0,6256	0,6256	0,7088	0,7088	0,7109	0,7109	0,6271	0,6271	0,5000	0,5000
22	0,6927	0,6927	0,6870	0,6870	0,6297	0,6297	0,7095	0,7095	0,6665	0,6665	0,6614	0,6614	0,5196	0,5196
23	0,7112	0,7112	0,6341	0,6341	0,6582	0,6582	0,6980	0,6980	0,6509	0,6509	0,6940	0,6940	0,5083	0,5083
24	0,7022	0,7022	0,5980	0,5980	0,6913	0,6913	0,6882	0,6882	0,6553	0,6553	0,7062	0,7062	0,5175	0,5175
25	0,6862	0,6862	0,6274	0,6274	0,6619	0,6619	0,6699	0,6699	0,6914	0,6914	0,6685	0,6685	0,5202	0,5202
26	0,6361	0,6361	0,6600	0,6600	0,6851	0,6851	0,6251	0,6251	0,7223	0,7223	0,6697	0,6697	0,5202	0,5202
27	0,6296	0,6296	0,6532	0,6532	0,6270	0,6270	0,6615	0,6615	0,7197	0,7197	0,6279	0,6279	0,5202	0,5202
28	0,6588	0,6588	0,6829	0,6829	0,6071	0,6071	0,6890	0,6890	0,7030	0,7030	0,5898	0,5898	0,5425	0,5425
29	0,6583	0,6583	0,6609	0,6609	0,6435	0,6435	0,6858	0,6858	0,6709	0,6709			0,6527	0,6527
30	0,6583	0,6583	0,6609	0,6609	0,6435	0,6435	0,6858	0,6858	0,6709	0,6709			0,6527	0,6527
31			0,6609	0,6609			0,6858	0,6858	0,6709	0,6709			0,6527	0,6527

Fonte: Banco Central do Brasil

* Nova Poupança (Medida Provisória nº 567/12 de 03/05/2012)

Elaboração: SEGPLAN / IMB / Gerência de Pesquisas Sistemáticas e Especiais

NOTAS METODOLÓGICAS

A Secretaria de Estado de Gestão e Planejamento, através do Instituto Mauro Borges de Estatísticas e Estudos Socioeconômicos, calcula e divulga mensalmente o Índice de Preços ao Consumidor - IPC Goiânia para famílias com rendimentos de 1 a 5 salários mínimos.

O índice da inflação é obtido através da comparação dos preços médios dos produtos e serviços pesquisados do primeiro ao último dia útil do mês, com os preços coletados no mesmo período do mês anterior.

Para o cálculo das variações mensais, são pesquisados 205 produtos/serviços que são distribuídos em 9 grupos de despesas: Alimentação, Habitação, Artigos Residenciais, Despesas Pessoais, Saúde e Cuidados Pessoais, Vestuário, Transportes, Educação e Comunicação.

A estrutura de ponderação para o cálculo do IPC/Goiânia é definida com base na Pesquisa de Orçamento Familiares (POF), realizada pelo IBGE em convênio com a SEGPLAN. A partir do mês de janeiro de 2006 o IPC passou a ser calculado com base na nova estrutura determinada pela POF 2002/2003, incorporando, portanto, mudança na ponderação, assim como, na quantidade de produtos pesquisados.

CONCEITOS

Ponderação:

- Peso de cada produto/serviço na despesa total das famílias com renda entre 1 e 5 salários mínimos.

Contribuição:

- Parcela com que cada produto/serviço contribui no índice geral.

Governo de Goiás

Marconi Ferreira Perillo Júnior

Secretaria de Estado de Gestão e Planejamento

Joaquim Cláudio Figueiredo Mesquita

Superintendência Executiva de Planejamento

Paula Amorim

Instituto Mauro Borges de Estatísticas e Estudos Socioeconômicos

Lillian Maria Silva Prado - Superintendente

Gerência de Pesquisas Sistemáticas e Especiais

Marcelo Eurico de Sousa

Equipe Técnica:

Murilo Rios Leite Macedo

Auxiliares Técnicos:

Daniel Henrique Alves Reis

Guilherme de Souza Mendes Ribeiro

Izabela Calais Silva

Lucas Henrique Campos Marin

Maria Julia Cunha Garcia

Thálassa Camille Pinto Rodrigues de Souza