

Pesquisa Mensal de Serviços– PMS**Referência: julho/2020****Setor de Serviços goiano fica estável com 0,1% na comparação com ajuste sazonal**

De acordo com a Pesquisa Mensal de Serviços (PMS), divulgada pelo Instituto Brasileiro de Geografia e Estatística (IBGE), na análise com ajuste sazonal, o volume do setor de serviços em Goiás apresentou uma taxa de 0,1%. Na mesma comparação, o volume de serviços no Brasil aumentou 2,6% e foi acompanhado por 20 das 27 das Unidades da Federação. As três maiores taxas positivas ficaram com Alagoas (9,5%), Roraima (8,2%) e Distrito Federal (5,2%), conforme ilustra o Gráfico 1.

Em contraste com julho de 2019, o volume do setor de serviços em Goiás apresentou queda de 14,5% e no Brasil houve um recuo de 11,9%. Das 27 Unidades da Federação, apenas Rondônia (5,2%) e Mato Grosso (0,8%) obtiveram crescimento no período. As três maiores quedas vieram do Rio Grande do Norte (-28,4%), Bahia (-26,4%) e Alagoas (-25,8), de acordo com o Gráfico 2.

Na Tabela 1 é apresentado o resultado da pesquisa para Goiás e Brasil, em volume das atividades, na comparação interanual. No setor de serviços goiano, somente a atividade de Serviços profissionais, administrativos e complementares ficou positiva, com taxa de 5,2%. A maior queda registrada foi no segmento de Serviços prestados às famílias (-66,5%). No acumulado do ano e nos últimos doze meses Goiás apresentou retração de 9,8% e 6,1%, respectivamente. O setor de serviços goiano já vinha apresentando taxas negativas desde dezembro de 2019, porém, com as medidas de isolamento social adotadas devido à pandemia do novo coronavírus houve um recrudescimento desses resultados.

Atividades Turísticas

Na comparação de julho de 2020 com o mês anterior, o índice de volume de atividade turística goiana cresceu 0,5%, enquanto o Brasil obteve uma taxa de 4,8%. Em termos regionais, além de Goiás, mais oito Unidades da Federação em que o indicador é investigado assinalaram crescimento, com destaque para Pernambuco (18,9%) e Distrito Federal (15,4%), conforme mostra o Gráfico 3. Os resultados com ajuste sazonal tendem a apresentar elevações já que sua base de comparação, o mês anterior, tem sido afetada pelo isolamento social devido à pandemia da Covid-19. Como tem ocorrido uma reabertura das atividades, esse indicador tem uma tendência de crescimento para o restante do ano.

A atividade turística goiana, na comparação sem ajuste sazonal, apresentou recuo de 59,7%. O Brasil assinalou queda de 56,1% e ocorreram quedas nas doze Unidades da Federação onde o indicador é investigado. As principais taxas negativas ficaram com Bahia (-72,7%) e Ceará (-65,3%), conforme mostra o gráfico 4. No acumulado do ano, o volume de atividades turísticas em Goiás assimilou retração de -39,7%. Já a taxa sem ajuste sazonal indica que a recuperação da atividade turística para os padrões anteriores à Covid-19 está distante de acontecer e que, provavelmente, só se recuperará com um tratamento seguro e eficaz contra a doença.

Pesquisa Mensal de Serviços– PMS
Referência: julho/2020
Tabela 1: Volume de serviços – Brasil e Goiás – Variação percentual (%) – julho/2020

Atividades	Interanual*	Acumulado no ano*	Acumulado 12 meses **
Total - Brasil	-11,9	-8,9	-4,5
Serviços prestados às famílias	-54,9	-38,2	-21,9
Serviços de informação e comunicação	-2,6	-2,6	0,1
Serviços profissionais, administrativos e complementares	-14,6	-11,2	-5,6
Transportes, serviços auxiliares aos transportes e correio	-11,3	-9,0	-6,2
Outros serviços	4,1	4,9	6,1
Turismo	-56,1	-37,9	-20,9
Total - Goiás	-14,5	-9,8	-6,1
Serviços prestados às famílias	-66,5	-44,2	-27,1
Serviços de informação e comunicação	-7,5	-7,7	-6,1
Serviços profissionais, administrativos e complementares	5,2	4,2	2,3
Transportes, serviços auxiliares aos transportes e correio	-4,1	-3,9	-0,9
Outros serviços	-9,7	-10,5	-8,6
Turismo	-59,7	-39,7	-22,8

Fonte: IBGE - Pesquisa Mensal de Serviços

Elaboração: Instituto Mauro Borges/Secretaria de Estado da Economia-2020

*Base igual período do ano anterior

**Base igual período anterior

Tabela 2: Receita de serviços – Brasil e Goiás – Variação percentual (%) – julho/2020

Atividades	Interanual*	Acumulado no ano*	Acumulado 12 meses **
Total - Brasil	-12,8	-7,9	-2,6
Serviços prestados às famílias	-50,9	-35,0	-18,8
Serviços de informação e comunicação	-1,6	-1,4	1,2
Serviços profissionais, administrativos e complementares	-12,9	-8,8	-3,1
Transportes, serviços auxiliares aos transportes e correio	-16,3	-9,4	-4,0
Outros serviços	5,9	7,9	9,5
Turismo	-61,0	-38,5	-19,8
Total - Goiás	-13,4	-7,4	-3,4
Serviços prestados às famílias	-60,4	-40,4	-24,3
Serviços de informação e comunicação	-6,9	-6,7	-5,0
Serviços profissionais, administrativos e complementares	8,7	7,7	5,1
Transportes, serviços auxiliares aos transportes e correio	-11,5	-4,5	1,0
Outros serviços	-6,9	-7,5	-5,8
Turismo	-62,2	-40,9	-23,2

Fonte: IBGE - Pesquisa Mensal de Serviços

Elaboração: Instituto Mauro Borges/Secretaria de Estado da Economia-2020

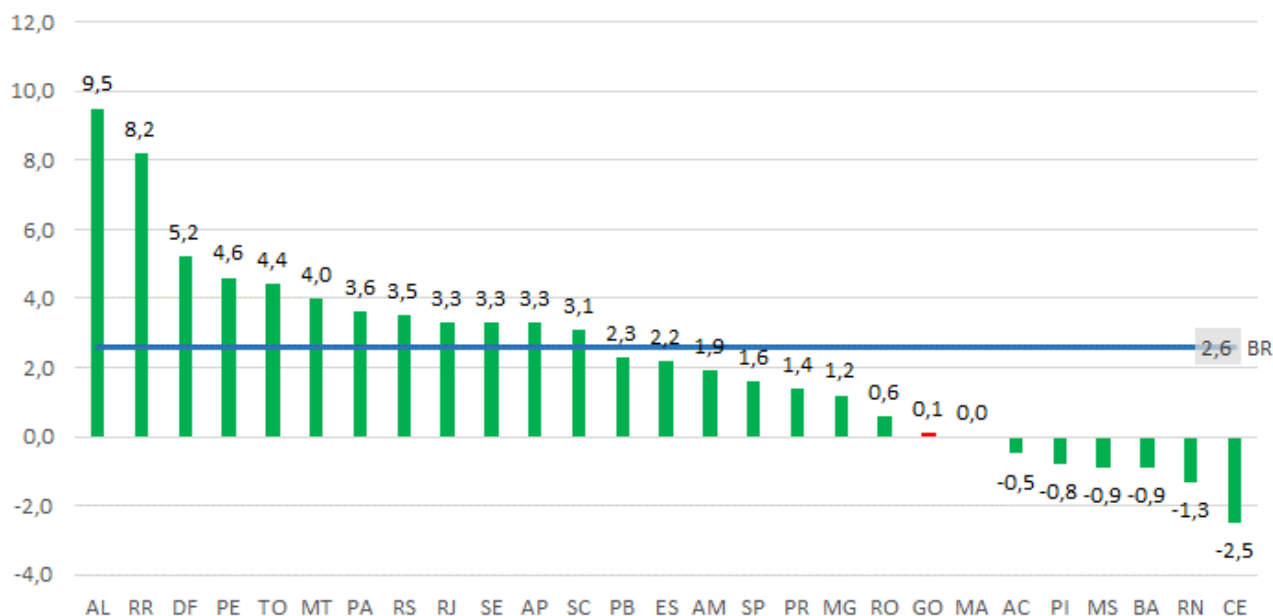
*Base igual período do ano anterior

**Base igual período anterior

Pesquisa Mensal de Serviços– PMS

Referência: julho/2020

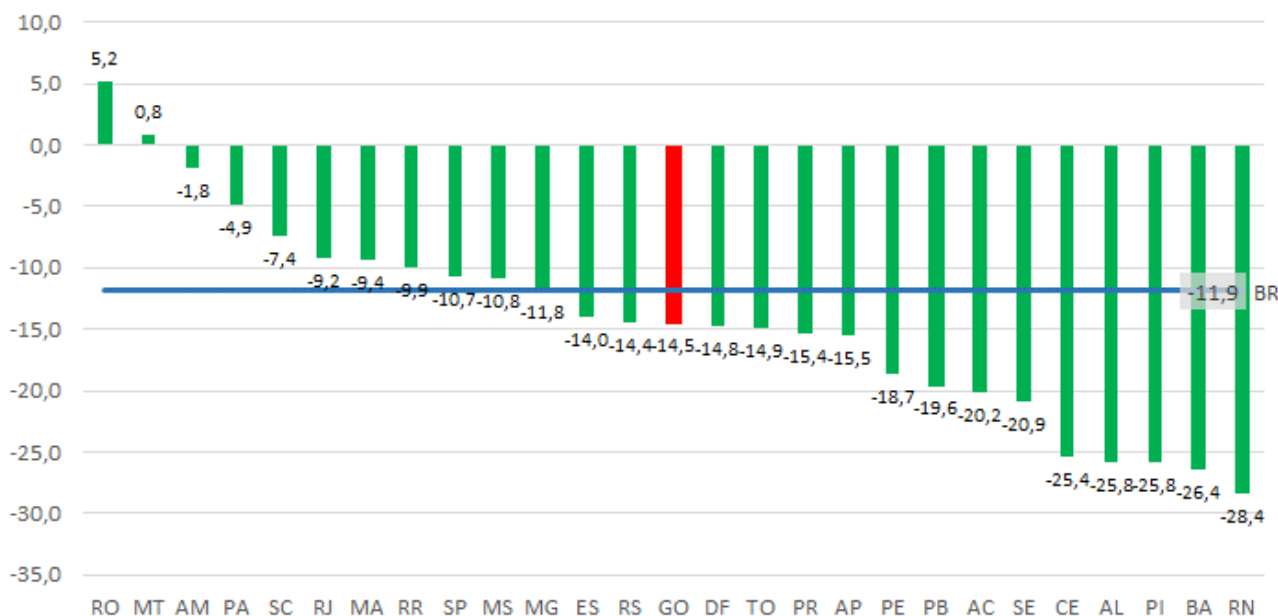
Gráfico 1: Volume dos Serviços - Brasil e UFs - Com Ajuste Sazonal - Julho 2020



Fonte: IBGE - Pesquisa Mensal de Serviços

Elaboração: Instituto Mauro Borges/Secretaria de Estado da Economia-2020

Gráfico 2: Volume dos Serviços - Brasil e UFs - Sem Ajuste Sazonal - Julho 2020



Fonte: IBGE - Pesquisa Mensal de Serviços

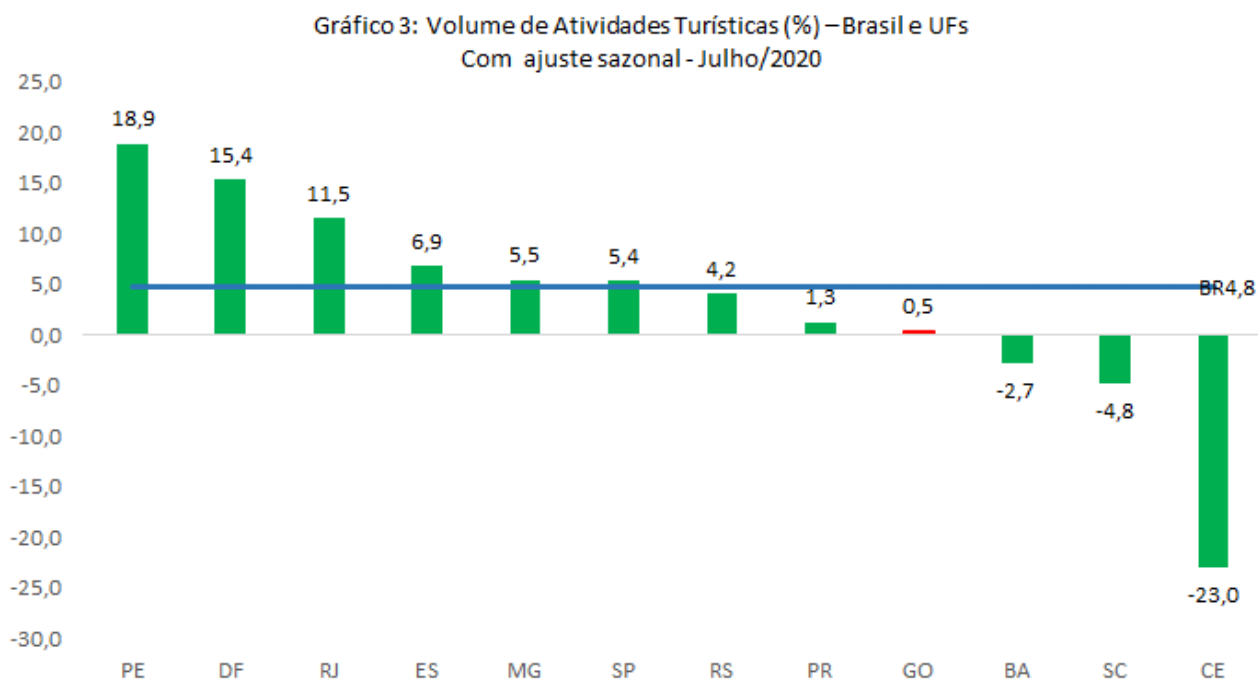
Elaboração: Instituto Mauro Borges Secretaria de Estado da Economia-2020

Fonte: IBGE - Pesquisa Mensal de Serviços

Elaboração: Instituto Mauro Borges/Secretaria de Estado da Economia-2020

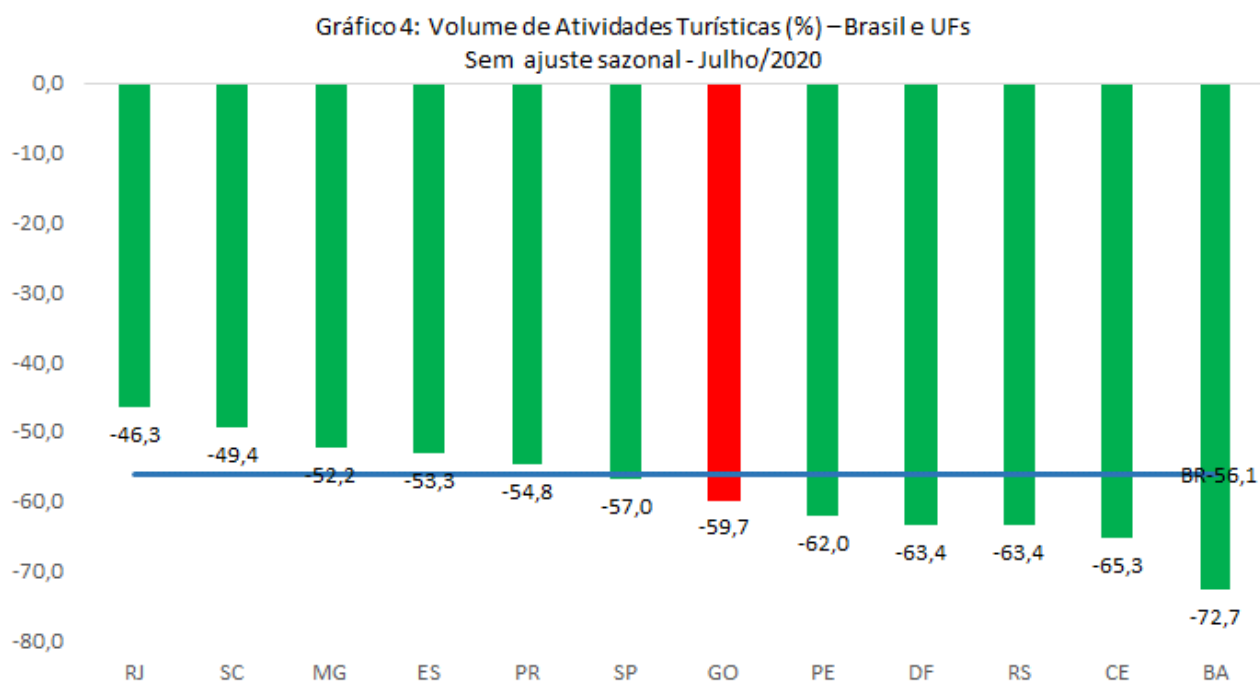
Pesquisa Mensal de Serviços– PMS

Referência: julho/2020



Fonte: IBGE - Pesquisa Mensal de Serviços

Elaboração: Instituto Mauro Borges/Secretaria de Estado da Economia-2020



Fonte: IBGE - Pesquisa Mensal de Serviços

Elaboração: Instituto Mauro Borges/Secretaria de Estado da Economia-2020

Responsável Técnico:

Rafael dos Reis Costa (Pesquisador em Economia)

Colaboração:

Anderson M. Teixeira (Gerente de Estudos Macroeconômicos)



Pesquisa Mensal de Serviços– PMS

Referência: julho/2020