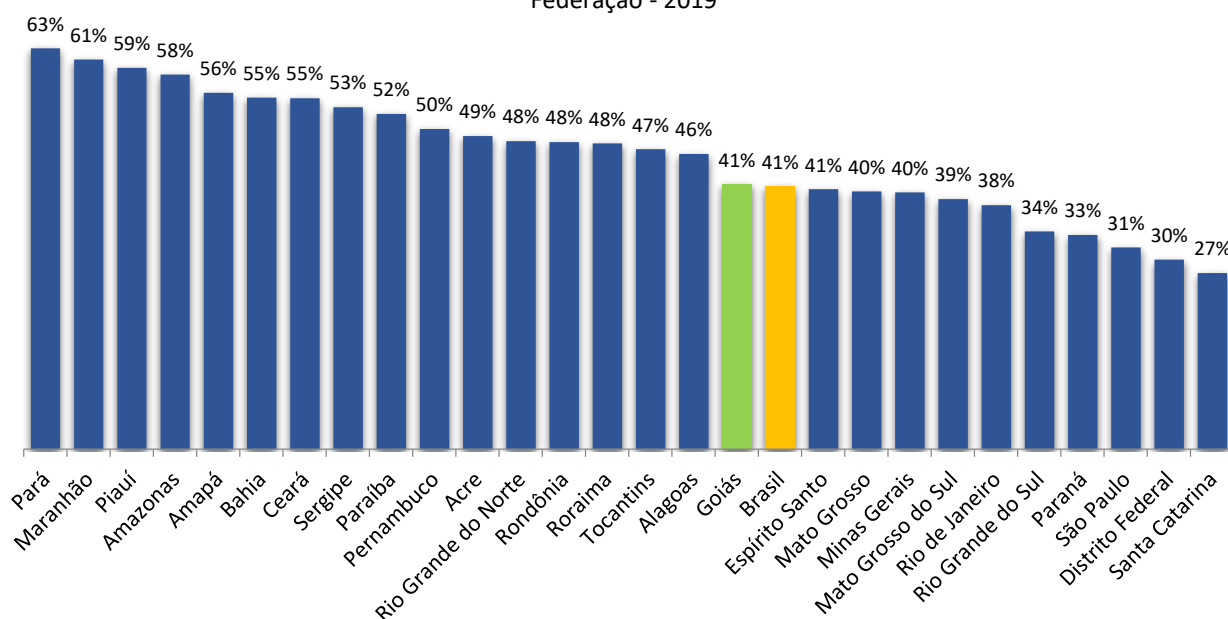


TEMA: Trabalhadores informais em Goiás

Segundo a Pesquisa Nacional por Amostra de Domicílio Contínua (Pnad C), do IBGE, o estado de Goiás possuía, no 4º trimestre de 2019, 1.406.765 trabalhadores informais, ou seja, sem registro oficial de trabalho. Fazem parte desse grupo os trabalhadores privados e domésticos sem carteira assinada, os empregadores e os contra própria sem CNPJ e os trabalhadores familiares auxiliares. Os informais correspondem a 41% do total de ocupados no estado, mesma proporção do país, como pode ser visto no Gráfico 1.

Gráfico 1. Proporção dos trabalhadores informais no total da população ocupada segundo a Unidade da Federação - 2019

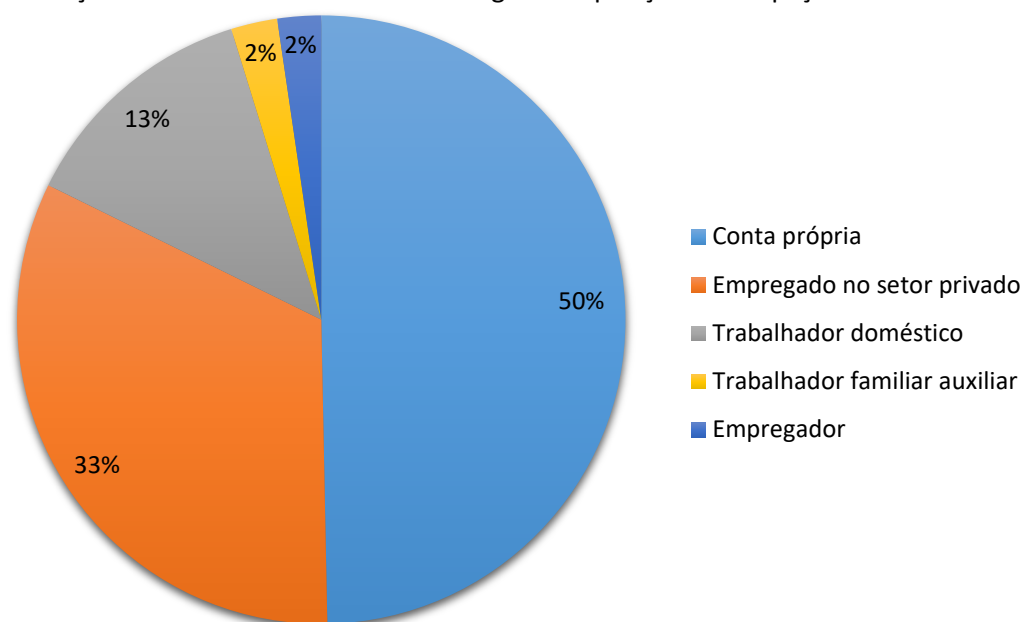


Fonte: Microdados da Pnad Contínua - 4º trimestre de 2019.
Elaboração: Instituto Mauro Borges\Secretaria de Estado da Economia.

O Gráfico 2 mostra que 50% dos informais são trabalhadores por conta própria sem CNPJ; na outra ponta está os empregadores sem CNPJ com 2%. Chama a atenção o fato de 33% dos informais serem trabalhadores do setor privado sem carteira de trabalho assinada.

TEMA: Trabalhadores informais em Goiás

Gráfico 2. Distribuição dos trabalhadores informais segundo a posição na ocupação - Goiás - 2019



Fonte: Microdados da Pnad Contínua - 4º trimestre de 2019.
Elaboração: Instituto Mauro Borges\Secretaria de Estado da Economia.

A Tabela 1 revela que os trabalhadores informais se concentram em cinco grupos de atividade que, somados, perfazem 71% do total. Merece destaque a atividade do Comércio, reparação de veículos automotores e motocicletas com mais de 18% do total dos informais goianos.

Tabela 1. Distribuição dos trabalhadores informais segundo o grupo de atividade do trabalho principal – Goiás – 2019

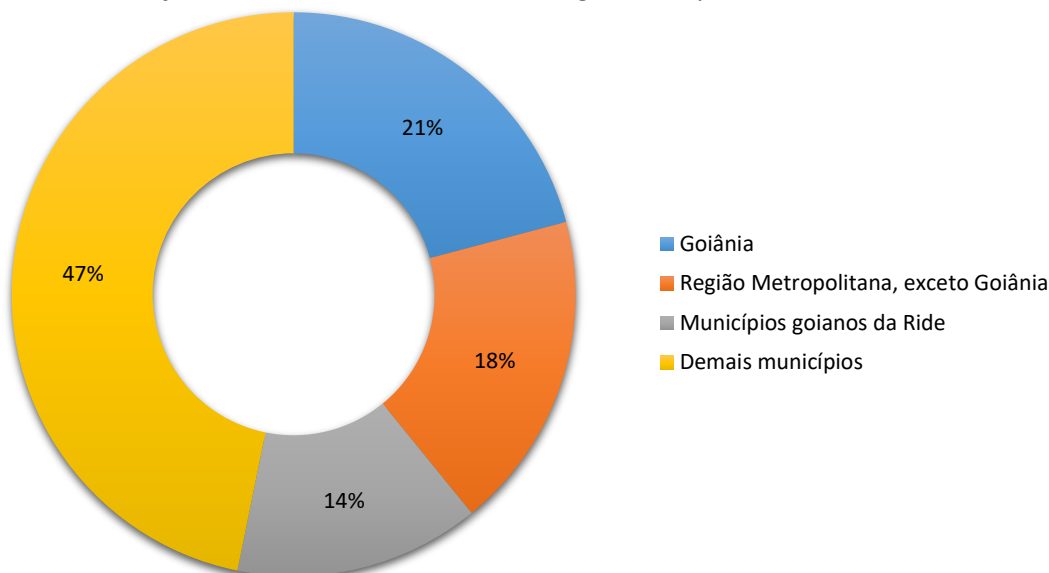
Grupo de Atividade	Total	Participação
Comércio, reparação de veículos automotores e motocicletas	259.382	18,4%
Construção	217.363	15,5%
Serviços domésticos	182.310	13,0%
Agricultura, pecuária, produção florestal, pesca e aquicultura	175.745	12,5%
Indústria geral	164.160	11,7%
Outros Serviços	115.631	8,2%
Alojamento e alimentação	92.661	6,6%
Informação, comunicação e atividades financeiras, imobiliárias, profissionais e administrativas	90.217	6,4%
Transporte, armazenagem e correio	71.709	5,1%
Educação, saúde humana e serviços sociais	37.587	2,7%
Total do estado	1.406.765	100,0%

Fonte: Microdados da Pnad Contínua - 4º trimestre de 2019.
Elaboração: Instituto Mauro Borges\Secretaria de Estado da Economia.

TEMA: Trabalhadores informais em Goiás

Quando se observa a distribuição dos trabalhadores informais pelas diferentes áreas do estado de Goiás (Gráfico 3), percebe-se a concentração nas regiões da capital goiana¹ e de Brasília². Essas duas áreas detêm 53% dos informais do estado, com Goiânia sozinha agrupando 21% desses trabalhadores.

Gráfico 3. Distribuição dos trabalhadores informais segundo o tipo de área - Goiás - 2019



Fonte: Microdados da Pnad Contínua - 4º trimestre de 2019.
Elaboração: Instituto Mauro Borges\Secretaria de Estado da Economia.

Tabela 2. Distribuição dos trabalhadores informais segundo a faixa etária – Goiás - 2019

Faixa etária	Total	Participação
De 14 a 17 anos	42.440	3,0%
De 18 a 29 anos	305.340	21,7%
De 30 a 44 anos	466.795	33,2%
De 45 a 59 anos	434.619	30,9%
De 60 ou mais anos	157.572	11,2%
Total Geral	1.406.765	100,0%

Fonte: Microdados da Pnad Contínua - 4º trimestre de 2019.
Elaboração: Instituto Mauro Borges\Secretaria de Estado da Economia.

Em Goiás, os trabalhadores informais estão concentrados nas faixas etárias de 30 a 59 anos de idade, conforme Tabela 2. Nota-se, ainda, que mais de 11% dessas pessoas têm mais de 60 anos e, sabendo-se que menos de 14% dos informais contribuem para previdência, tem-se a dimensão quadro social e familiar se por ventura tais trabalhadores perderem sua fonte de renda.

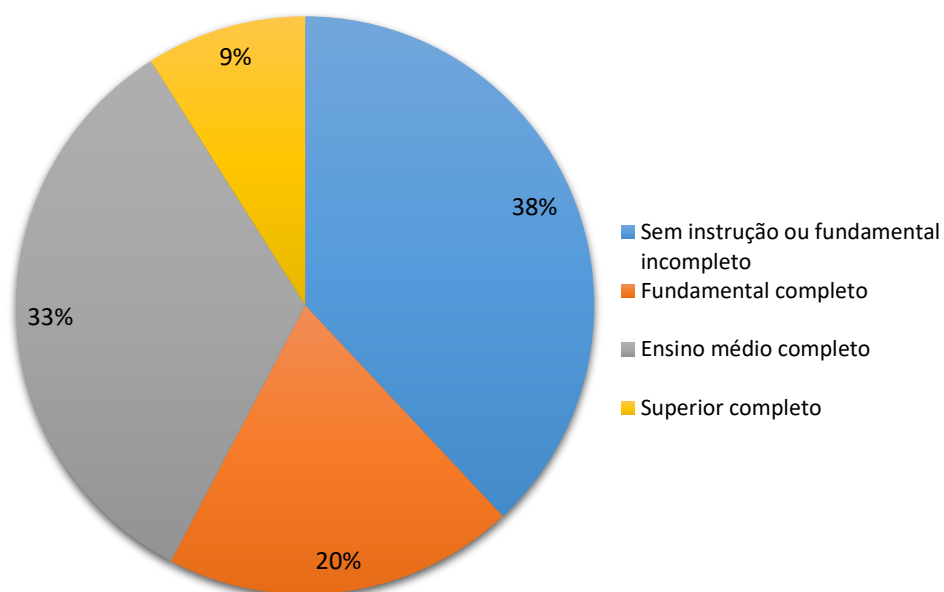
¹ A Região Metropolitana de Goiânia é composta por 21 municípios: Abadia de Goiás, Aparecida de Goiânia, Aragoiânia, Bela Vista de Goiás, Bonfinópolis, Brazabranes, Caldazinha, Caturai, Goianópolis, Goiânia, Goianira, Guapó, Hidrolândia, Inhumas, Nerópolis, Nova Veneza, Santa Bárbara de Goiás, Santo Antônio de Goiás, Senador Canedo, Terezópolis de Goiás, Trindade

² A Região Integrada de Desenvolvimento do Distrito Federal e do Entorno (Ride) é composta por 34 localidades, incluindo Brasília. O total de municípios goianos que fazem parte da Ride é 29, são eles: Abadiânia, Água Fria de Goiás, Águas Lindas de Goiás, Alexânia, Alto Paraíso de Goiás, Alvorada do Norte, Barro Alto, Cabeceiras, Cavalcante, Cidade Ocidental, Cocalzinho de Goiás, Corumbá de Goiás, Cristalina, Flores de Goiás, Formosa, Goianésia, Luziânia, Mimoso de Goiás, Niquelândia, Novo Gama, Padre Bernardo, Pirenópolis, Planaltina, Santo Antônio do Descoberto, São João D'aliança, Simolândia, Valparaíso de Goiás, Vila Boa e Vila Propício.

TEMA: Trabalhadores informais em Goiás

Os trabalhadores informais têm baixa escolaridade, como atesta o Gráfico 4. Apenas 9% deles possuem o ensino superior, enquanto 38% sequer terminaram o ensino fundamental, quando não têm instrução. Essa baixa escolaridade implica numa remuneração também baixa: a renda média dos informais é de R\$ 1.530,35. Para efeito de comparação, os trabalhadores formais possuem rendimento médio de R\$ 2.559,19.

Gráfico 4. Distribuição dos trabalhadores informais segundo o nível de instrução - Goiás - 2019



Fonte: Microdados da Pnad Contínua - 4º trimestre de 2019.
Elaboração: Instituto Mauro Borges\Secretaria de Estado da Economia.

Tabela 3. Variáveis selecionadas para trabalhadores informais e formais – Goiás- 2019

Variável	Informais	Formais
Sabe ler e escrever	96,6%	99,0%
Frequenta escola	8,6%	8,7%
Proporção de negros	66,6%	64,7%
Proporção feminina	41,5%	45,2%
Idade média	42,2	39,2
Apenas um trabalho	97,9%	96,4%
Subocupação	7,8%	0,9%
Renda média	R\$ 1.530,35	R\$ 2.559,19
Contribuinte da previdência	13,9%	95,3%
Horas trabalhada superior a 44 horas	21,6%	22,7%
Pessoa responsável pelo domicílio	49,1%	48,6%
Domicílio estendido ou composto	21,6%	17,8%
Domicílio com mais de 4 pessoas	17,3%	14,6%

Fonte: Microdados da Pnad Contínua - 4º trimestre de 2019.
Elaboração: Instituto Mauro Borges\Secretaria de Estado da Economia.

**TEMA:** Trabalhadores informais em Goiás

A Tabela 3 apresenta algumas variáveis contrapondo os trabalhadores informais e os formais. Verifica-se que há similaridades em muitas delas, contudo, chamam a atenção determinadas disparidades que revelam as diferenças entre as duas condições. A desigualdade de renda já foi apontada, mas a diferença superior a mil reais, representando um percentual maior que 67%, é algo a ser ressaltado; a proporção de quase 8% de subocupação entre os informais também se distingue frente aos meros 0,9% dos formais; por fim, como esperado, a parcela dos trabalhadores informais que possuem cobertura previdenciária é pequena, apenas 13,9%, cifra diminuta quando posta próxima aos 95% dos trabalhadores formais.

Responsável Técnico:
Rui Rocha Gomes