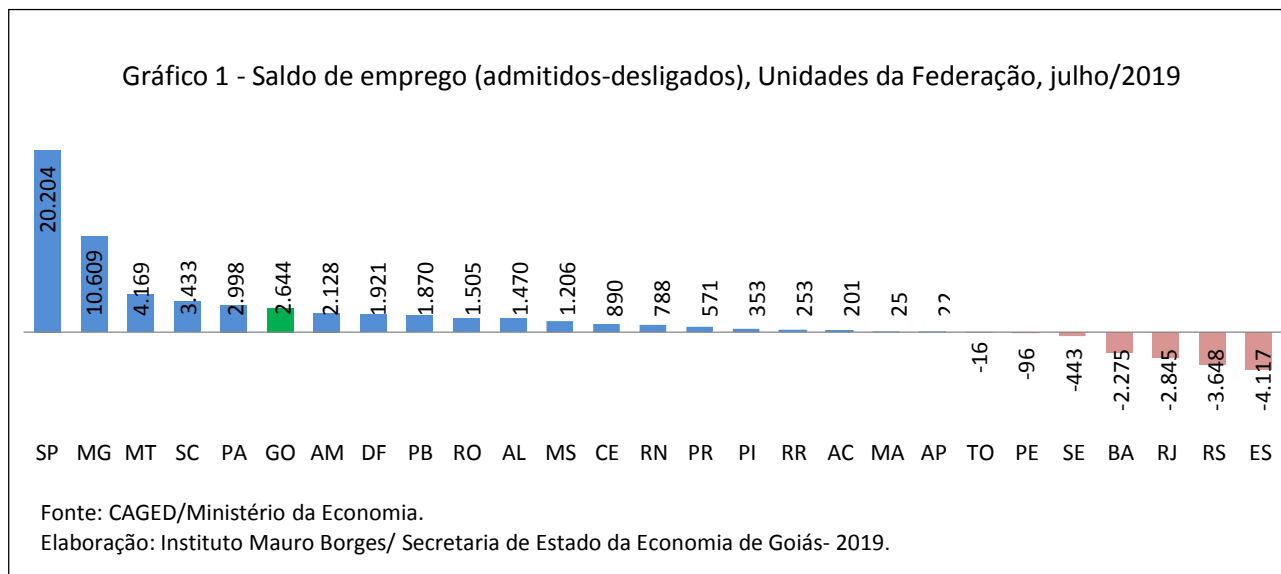


CAGED – Mercado de Trabalho
Referência: julho/2019
Pelo sétimo mês seguido, Goiás tem saldo positivo na geração de empregos formais

Segundo dados do Cadastro Geral de Empregados e Desempregados (CAGED), recentemente divulgados pelo Ministério da Economia, em julho de 2019, o estado de Goiás foi o 2º colocado da região Centro-Oeste e o 6º estado em todo o País a gerar mais empregos formais, com um saldo de 2.644 novos postos de trabalho (Gráfico 1).



No total, houve 49.742 novas admissões e 47.098 desligamentos, como mostra a Tabela 1. De modo geral, Goiás apresentou um bom desempenho em quase todos os setores da economia, tanto que dentre os grandes setores da atividade econômica, apenas o setor de Administração pública e Construção Civil apresentaram saldos negativos de emprego (Tabela 1).

Tabela 1 - Comportamento do emprego formal segundo Setores de Atividade Econômica e sexo, julho de 2019, Goiás.

| Setores | Masculino | | | Feminino | | | Total | | |
|----------------------------|---------------|----------------|--------------|---------------|----------------|------------|---------------|----------------|--------------|
| | Admitido | Desligado | Saldo | Admitido | Desligado | Saldo | Admitido | Desligado | Saldo |
| Total | 32.460 | -30.444 | 2.016 | 17.282 | -16.654 | 628 | 49.742 | -47.098 | 2.644 |
| Agropecuária | 4.739 | -3.929 | 810 | 1.132 | -775 | 357 | 5.871 | -4.704 | 1.167 |
| Indústria de transformação | 5.816 | -4.922 | 894 | 2.434 | -2.181 | 253 | 8.250 | -7.103 | 1.147 |
| Serviços | 10.541 | -10.140 | 401 | 8.237 | -8.300 | -63 | 18.778 | -18.440 | 338 |
| Extrativa mineral | 201 | -121 | 80 | 20 | -9 | 11 | 221 | -130 | 91 |
| Comércio | 6.699 | -6.734 | -35 | 5.155 | -5.047 | 108 | 11.854 | -11.781 | 73 |
| S.I.U.P. | 162 | -141 | 21 | 27 | -24 | 3 | 189 | -165 | 24 |
| Administração Pública | 13 | -16 | -3 | 14 | -25 | -11 | 27 | -41 | -14 |
| Construção Civil | 4.289 | -4.441 | -152 | 263 | -293 | -30 | 4.552 | -4.734 | -182 |

Fonte: CAGED/Ministério da Economia.

Elaboração: Instituto Mauro Borges/Secretaria de Estado da Economia de Goiás - 2019.

* Serviço Industrial de Utilidade Pública

CAGED – Mercado de Trabalho

Referência: julho/2019

Os setores de atividade econômica que apresentaram maiores saldo positivos foram: agropecuária, indústria de transformação, serviços e extrativa mineral.

A agropecuária apresentou um saldo de 1.167 novos postos de trabalhos. O destaque foi para o cultivo de plantas de lavoura temporária com saldo de 1.181 empregos formais e o cultivo de soja com 551 vagas líquidas. Contudo, ele é também o setor que mais emprega trabalhadores por tempo determinado com um saldo total de 942 vagas temporárias.

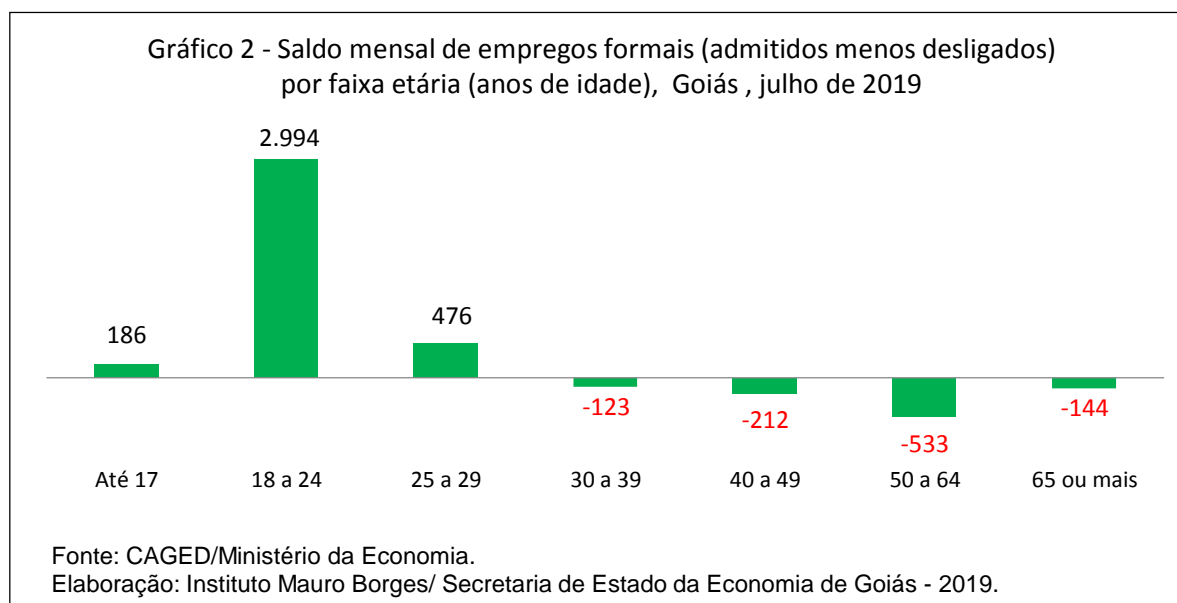
O setor da indústria de transformação foi o segundo setor a apresentar maior saldo de emprego com 1.147 vagas, sendo que os segmentos que mais se destacaram foram a fabricação de conserva de frutas e abates de animais de pequeno porte, com 204 e 199 vagas, respectivamente.

O setor de Serviços, além de ser o ramo que mais admite trabalhadores, com 18.778 vagas, foi o terceiro setor a apresentar um maior saldo de emprego (338). Entre essa classe, o saldo de 256 vagas foi somente no setor de transporte rodoviário e de carga. Este segmento aderiu ainda mais a forma de contratação de trabalho intermitente; modalidade inserida a partir de 2017 na reforma trabalhista prevista na Lei 13.467 de 2017, com um saldo de 62 empregos, sendo a maioria empregada em hotéis e similares (classe da CNAE 2.0).

O quarto setor que apresentou maior saldo de emprego foi o da extrativa mineral, com 91 vagas de empregos líquidos.

Ainda na Tabela 1, nota-se que a maioria da mão de obra empregada em segmento formal é de pessoas do sexo masculino com 65,26% das admissões, o que equivale a 32.460 vagas ocupadas por homens. Ainda mais, com relação ao saldo de empregos apenas 628 vagas líquidas foram ocupadas por mulheres, contrastando com 2.016 ocupadas por homens.

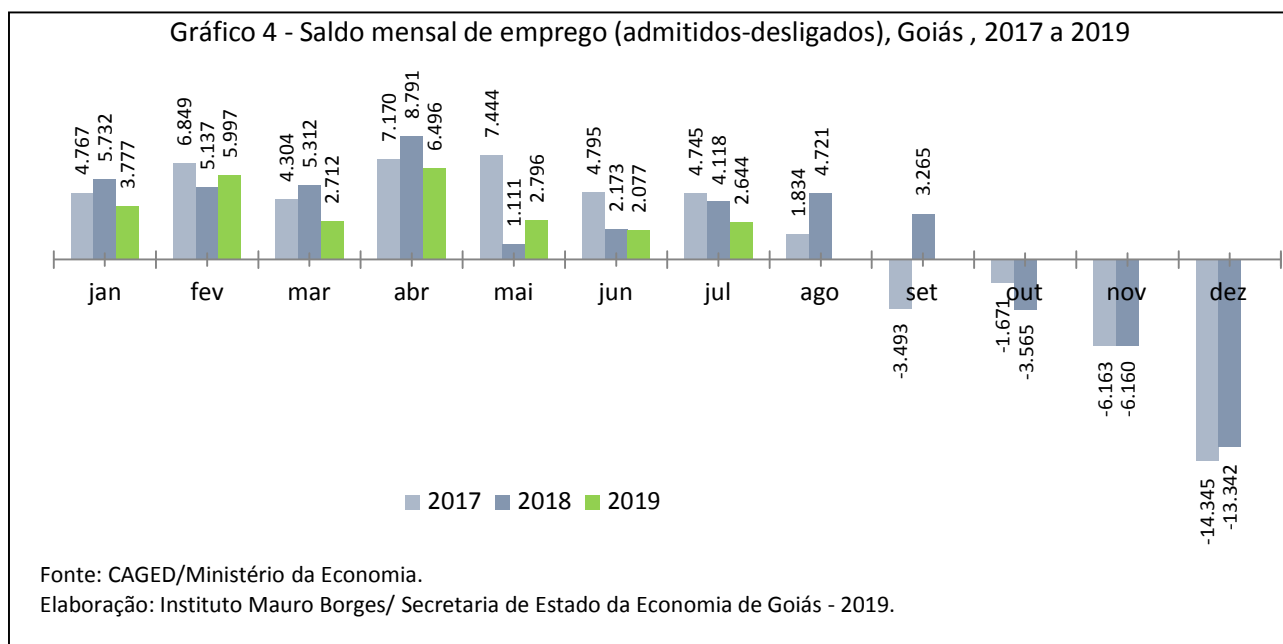
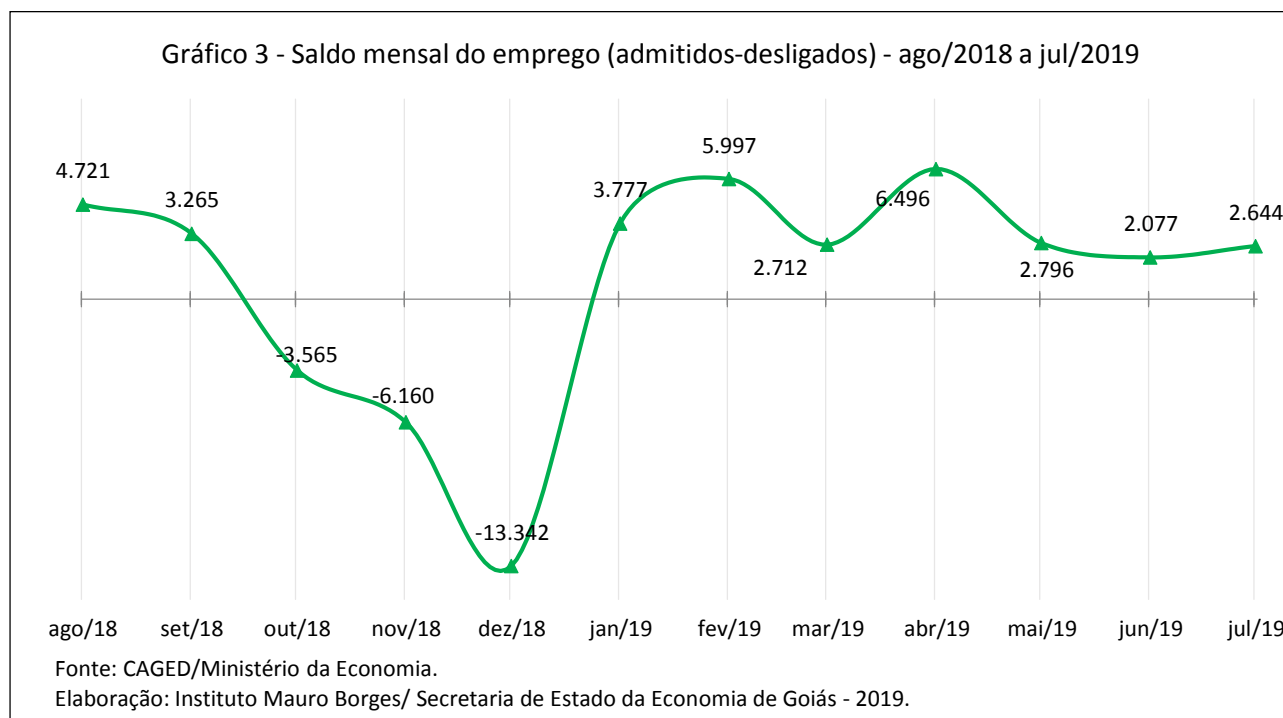
A partir do Gráfico 2, nota-se que o mercado formal capta mais mão de obra de jovens com idade entre 18 a 24 anos, obtendo 15.053 novas admissões e saldo de emprego de 2.994 vagas. Em contrapartida, ocorreram muitas demissões nas faixas de idade superior à 30 anos, principalmente na faixa entre 50 a 64 anos, somando um saldo negativo de 533 vagas.



CAGED – Mercado de Trabalho

Referência: julho/2019

Os Gráficos 3 e 4 mostram o saldo de emprego em Goiás, o primeiro ao longo de doze meses e o segundo ao longo dos últimos anos. Como é possível perceber, o estado de Goiás apresentou saldos positivos em todos os meses de 2019, o que é um resultado positivo.



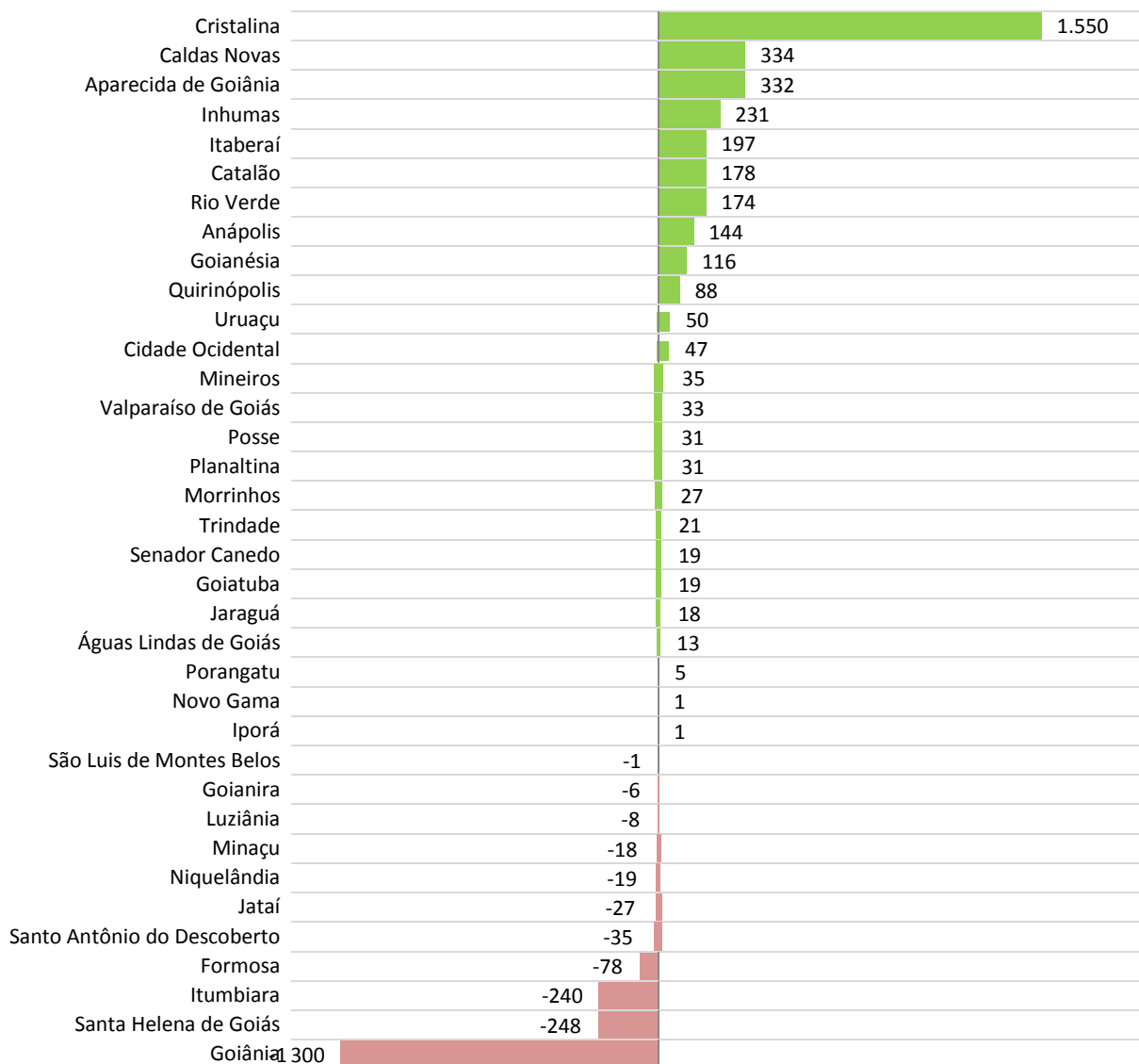
Entre os municípios goianos com mais de 30 mil habitantes, os cinco que mais geraram empregos formais em junho de 2019 foram: Cristalina, com saldo de 1550 vagas líquidas, seguido de Caldas Novas (334), Aparecida de Goiânia (332), Inhumas (231) e Itaberaí (197), como ilustra o Gráfico 5.

CAGED – Mercado de Trabalho

Referência: julho/2019

Pelo detalhamento da CNAE 2.0, Cristalina e Caldas Novas se destacaram em atividades voltadas para as lavouras temporárias, enquanto, Aparecida de Goiânia apresentou os maiores saldos no comércio atacadista de produção de fumo.

Gráfico 5 - Saldo de emprego dos municípios goianos com mais de 30 mil habitantes , jul/2019



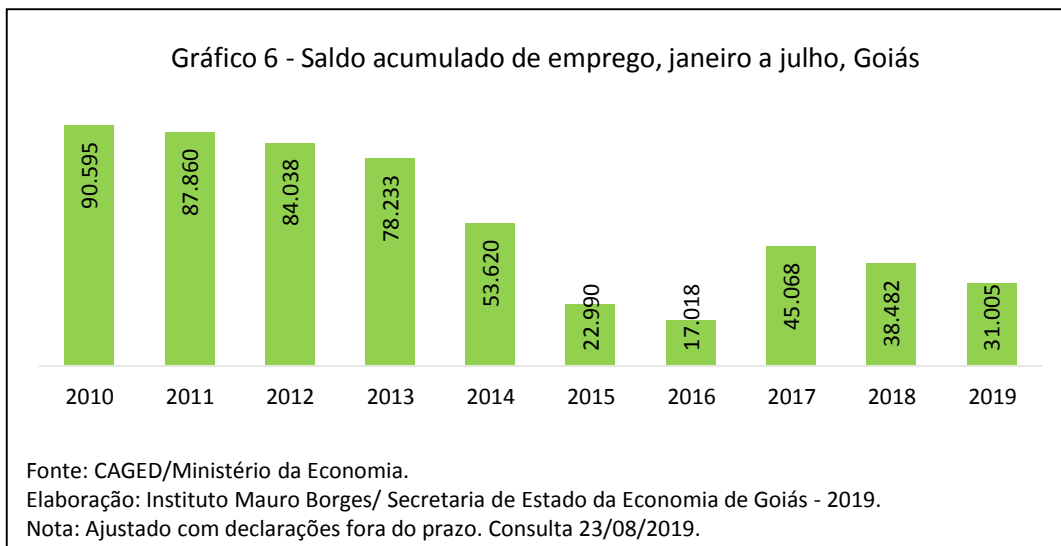
Fonte: CAGED/Ministério da Economia.

Elaboração: Instituto Mauro Borges / Secretaria de Estado da Economia de Goiás- 2019.

Considerando os acumulados do ano até o mês de julho (Gráfico 6), verifica-se que em todos os anos da série, no período de 2010 a 2019, o estado de Goiás apresentou saldos positivos na geração de vagas com carteira assinada, mesmo nos anos em que ocorreu uma desaceleração significativa no nível de atividade econômica (2015 e 2016).

CAGED – Mercado de Trabalho
Referência: julho/2019

Ademais, considerando esses saldos acumulados, verifica-se que nos últimos três anos (2017 a 2019), os saldos são significativamente maiores que no período de crise.



A Tabela 2 mostra o desempenho do saldo do emprego por setores da atividade econômica no acumulado de janeiro a julho de 2019, entre os municípios goianos e sua colocação frente aos demais municípios do país.

No acumulado até julho, os setores que apresentaram os maiores saldos foram: Serviços (10.549), Agropecuária (10.029) e Indústria de Transformação (8.752). A cidade de Cristalina teve uma grande representatividade nacional, pois, foi a 17ª cidade a gerar mais saldo de emprego formal em 2019, somando um total líquido de 3.374 vagas, com destaque para o setor de agropecuária que apresentou um saldo de 3.332 novas vagas.

Tabela 2 - Municípios goianos melhor classificados no ranking nacional - Saldo de emprego acumulado de janeiro a julho de 2019

| Ranking nacional | Município | Extrativa Mineral | Ind.Transformação | SIUP ¹ | Construção Civil | Comércio | Serviços | Admin. Pública | Agropecuária | TOTAL |
|------------------|--------------|-------------------|-------------------|-------------------|------------------|-------------|--------------|----------------|---------------|---------------|
| 17º | Cristalina | 2 | 74 | 0 | -90 | 74 | -19 | 1 | 3.332 | 3.374 |
| 22º | Goiânia | -14 | 492 | 105 | 823 | -586 | 2.212 | -69 | -73 | 2.890 |
| 42º | Rio Verde | -2 | 687 | 0 | 26 | 83 | 984 | -1 | 359 | 2136 |
| 67º | Goianésia | -55 | 1.432 | 4 | -340 | 2 | 549 | 4 | -94 | 1502 |
| 101º | Itapaci | 3 | 833 | 0 | 49 | 5 | 45 | 0 | 225 | 1160 |
| 106º | Anápolis | 1 | 154 | -49 | 91 | -159 | 1.073 | 1 | 7 | 1119 |
| 125º | Rubiataba | 6 | 157 | -1 | 2 | -12 | 42 | 0 | 804 | 998 |
| 139º | Jataí | 3 | 136 | -4 | 33 | 46 | 531 | 0 | 197 | 942 |
| 147º | Vila Boa | 0 | 86 | 0 | 0 | 0 | 6 | 0 | 803 | 895 |
| | Aparecida de | | | | | | | | | |
| 153º | Goiânia | 4 | 519 | -14 | 594 | 146 | -349 | -1 | -13 | 886 |
| | Goiás | 150 | 8.752 | 162 | 2.200 | -786 | 10.49 | -51 | 10.029 | 31.005 |

Fonte: CAGED/Ministério da Economia.

Elaboração: Instituto Mauro Borges/Secretaria de Estado da Economia de Goiás - 2019.

Nota: ¹ Serviços Industriais de Utilidade Pública;

Obs: Valores ajustados com declarações entregues fora do prazo. Consulta 23/08/2019.

CAGED – Mercado de Trabalho
Referência: julho/2019

O segundo e terceiro municípios a apresentar os maiores saldos de empregos formais no acumulado até julho foram Goiânia e Rio Verde, ocupando a 22ª e a 42ª colocações no *ranking* nacional, respectivamente. Os dois municípios tiveram destaque no setor de Serviços com saldos de 2.212 e 984 empregos, respectivamente. No entanto, Goianésia e Itapaci tiveram grandes desempenhos na indústria de transformação devido ao período de safra da cana de açúcar, que se mantém bem aquecida nesses primeiros meses do ano (Tabela 2).

Finalmente, a Tabela 3 apresenta com maiores detalhes o comportamento do saldo de empregos formais em Goiás considerando o mês de julho de 2019, o acumulado no ano de 2019 e o acumulado nos últimos 12 meses para os vários setores.

Tabela 3 – Goiás: Saldo – admitidos/desligados por setor de atividades econômicas - julho 2019

| Setores | jul/19 | | | No ano* | | | Em 12 meses** | | |
|--|---------------|---------------|--------------|----------------|----------------|---------------|----------------|----------------|---------------|
| | Adm | Desl | Saldo | Adm | Desl | Saldo | Adm | Desl | Saldo |
| Extrativa mineral | 221 | 130 | 91 | 1.416 | 1.266 | 150 | 2.123 | 2.156 | -33 |
| Indústria de transformação | 8.250 | 7.103 | 1.147 | 63.170 | 54.418 | 8.752 | 98.373 | 98.307 | 66 |
| Prod minerais não metálicos | 422 | 411 | 11 | 2.919 | 2.884 | 35 | 4.889 | 5.078 | -189 |
| Metalúrgica | 432 | 436 | -4 | 3.461 | 3.114 | 347 | 5.729 | 5.167 | 562 |
| Mecânica | 350 | 365 | -15 | 3.116 | 2.826 | 290 | 5.081 | 4.454 | 627 |
| Material elétrico e comunicação | 142 | 132 | 10 | 1.176 | 758 | 418 | 1.717 | 1.214 | 503 |
| Material de transporte | 158 | 114 | 44 | 914 | 770 | 144 | 1.292 | 1.102 | 190 |
| Madeira e mobiliário | 234 | 339 | -105 | 2.033 | 2.175 | -142 | 3.502 | 3.637 | -135 |
| Papel, papelão, editorial e gráfica | 238 | 233 | 5 | 1.497 | 1.816 | -319 | 2.506 | 3.288 | -782 |
| Borracha, Fumo e Couros | 270 | 234 | 36 | 1.863 | 1.782 | 81 | 2.990 | 3.102 | -112 |
| Químico, Prod Farmacêutico e Veterinário | 1.419 | 1.184 | 235 | 12.724 | 8.349 | 4.375 | 18.269 | 19.685 | -1.416 |
| Têxtil e vestuário | 1.110 | 993 | 117 | 8.166 | 6.966 | 1.200 | 12.575 | 12.106 | 469 |
| Calçados | 19 | 17 | 2 | 162 | 215 | -53 | 281 | 375 | -94 |
| Prod Alimentos e Bebidas | 3.456 | 2.645 | 811 | 25.139 | 22.763 | 2.376 | 39.542 | 39.099 | 443 |
| Serviço industrial de utilidade pública | 189 | 165 | 24 | 1.258 | 1.096 | 162 | 2.316 | 2.139 | 177 |
| Construção civil | 4.552 | 4.734 | -182 | 30.219 | 28.019 | 2.200 | 50.034 | 51.647 | -1.613 |
| Comércio | 11.854 | 11.781 | 73 | 82.263 | 83.049 | -786 | 144.120 | 138.562 | 5.558 |
| Com varejista | 9.845 | 9.891 | -46 | 68.282 | 69.392 | -1.110 | 120.084 | 116.026 | 4.058 |
| Com atacadista | 2.009 | 1.890 | 119 | 13.981 | 13.657 | 324 | 24.036 | 22.536 | 1.500 |
| Serviços | 18.778 | 18.440 | 338 | 138.900 | 128.351 | 10.549 | 229.210 | 215.252 | 13.958 |
| Inst financeiras | 177 | 192 | -15 | 1.412 | 1.275 | 137 | 2.438 | 2.132 | 306 |
| Com. e adm imóveis | 6.706 | 6.375 | 331 | 49.345 | 43.557 | 5.788 | 79.448 | 72.004 | 7.444 |
| Transporte e Comunicação | 2.442 | 2.090 | 352 | 17.366 | 14.931 | 2.435 | 28.234 | 26.095 | 2.139 |
| Alojamento, alimentação | 7.040 | 7.134 | -94 | 49.657 | 50.075 | -418 | 85.917 | 84.443 | 1.474 |
| Médicos e odontológicos | 1.718 | 1.585 | 133 | 10.946 | 9.972 | 974 | 17.595 | 16.181 | 1.414 |
| Ensino | 695 | 1.064 | -369 | 10.174 | 8.541 | 1.633 | 15.578 | 14.397 | 1.181 |
| Administração pública | 27 | 41 | -14 | 205 | 256 | -51 | 357 | 422 | -65 |
| Agropecuária | 5.871 | 4.704 | 1.167 | 46.940 | 36.911 | 10.029 | 71.575 | 71.895 | -320 |
| Total | 49.742 | 47.098 | 2.644 | 364.371 | 333.366 | 31.005 | 598.108 | 580.380 | 17.728 |

Fonte: CAGED/Ministério da Economia.

Elaboração: Instituto Mauro Borges/Secretaria de Estado da Economia de Goiás - 2019.

* Resultados acrescidos dos ajustes; a variação relativa toma como referência os estoques do mês atual e do mês de dezembro do ano t-1, ambos com ajustes.

** Resultados acrescidos dos ajustes; a variação relativa toma como referência os estoques do mês atual e do mesmo mês do ano anterior, ambos com ajustes.



CAGED – Mercado de Trabalho

Referência: julho/2019

Como foi indicado antes, em julho de 2019, o setor que mais se destacou foi a Agropecuária com o saldo de 1.167 vagas. Em segundo lugar ficou o setor da Indústria de transformação com saldo de 1.147 postos de trabalho, destaque para produtos alimentícios e bebidas (811 vagas líquidas). Seguido do setor de Serviços (338), neste, por sua vez, dentre os subsetores destacou-se transporte e comunicação (352) e serviços relacionados a imóveis com saldo de 331 vagas (Tabela 3).

Já no acumulado dos últimos doze meses, os setores que mais empregaram foram os setores Serviços com saldo de 13.958 vagas e o setor Comércio com um saldo de 5.558 vagas.

Responsável Técnico:

Clécia Ivânia Rosa Satel
Pesquisadora em Economia do IMB

Colaboração:

Cláudio André Gondim Nogueira
Diretor-Executivo do IMB

Vitória Ferreira Dias
Estagiária do IMB